



ФЕДЕРАЛЬНАЯ СЛУЖБА
ГОСУДАРСТВЕННОЙ СТАТИСТИКИ

Оперативные данные промышленного производства Республики Дагестан



за январь-июнь 2023 года



ФЕДЕРАЛЬНАЯ СЛУЖБА
ГОСУДАРСТВЕННОЙ СТАТИСТИКИ

Оперативные данные промышленного производства

Республики Дагестан

за январь-июнь 2023 года

01

Индексы промышленного производства
январь-июнь 2023 г. в % к январю-июню 2022 г.

02

Индексы промышленного производства
июнь 2023 г. в % к июню 2022 г.

03

Индексы промышленного производства
июнь 2023 г. в % к маю 2023 г.

04

Индексы промышленного производства по добыче
полезных ископаемых

05

Индексы промышленного производства по основным
видам обрабатывающих производств

06

Индексы промышленного производства
по обеспечению электрической энергией, газом
и паром

07

Индексы промышленного производства
по водоснабжению, водоотведению, организации
сбора и утилизации отходов

* Ежемесячные данные оперативной статистики





ФЕДЕРАЛЬНАЯ СЛУЖБА
ГОСУДАРСТВЕННОЙ СТАТИСТИКИ

Оперативные данные промышленного производства Республики Дагестан

за январь-июнь 2023 года

08

Отгружено товаров промышленного производства
по чистым видам деятельности

09

Производство пищевых продуктов

10

Производство непродовольственных товаров





ИНДЕКСЫ ПРОМЫШЛЕННОГО ПРОИЗВОДСТВА

ЯНВАРЬ-ИЮНЬ 2023г. В % К ЯНВАРЮ-ИЮНЮ 2022г.



ИПП

92,4%




Добыча полезных ископаемых

61,6%



Обрабатывающие производства

91,8%



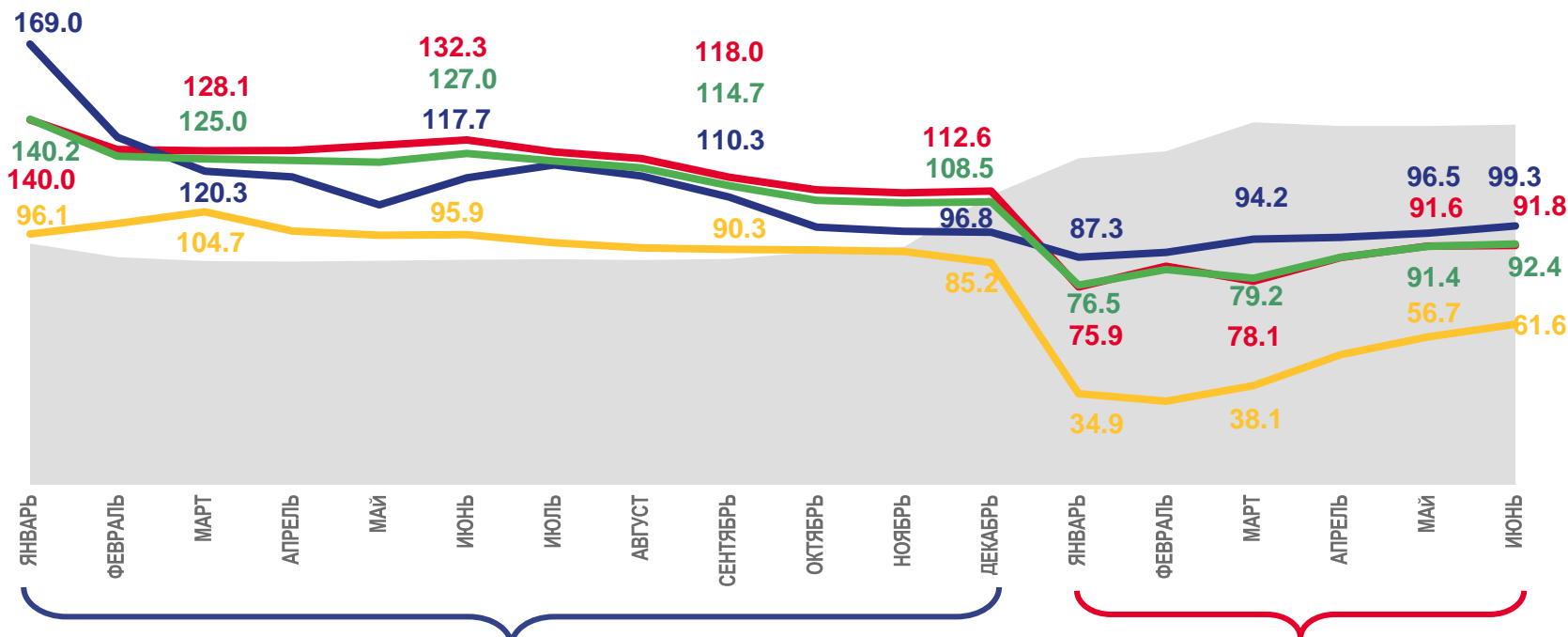
Обеспечение электрической энергией, газом и паром; кондиционированием воздуха

99,3%



138,1%

Водоснабжение; водоотведение, организация сбора и утилизации отходов, деятельность по ликвидации загрязнений



Индекс промышленного производства



Обрабатывающие производства



Добыча полезных ископаемых



Обеспечение электрической энергией, газом и паром; кондиционирование воздуха



Водоснабжение; водоотведение, организация сбора и утилизации отходов, деятельность по ликвидации загрязнений





ИНДЕКСЫ ПРОМЫШЛЕННОГО ПРОИЗВОДСТВА

ИЮНЬ 2023г. В % К ИЮНЮ 2022г.



ИПП

97,5%



Добыча полезных ископаемых

97,2%



Обработывающие производства

93,0%



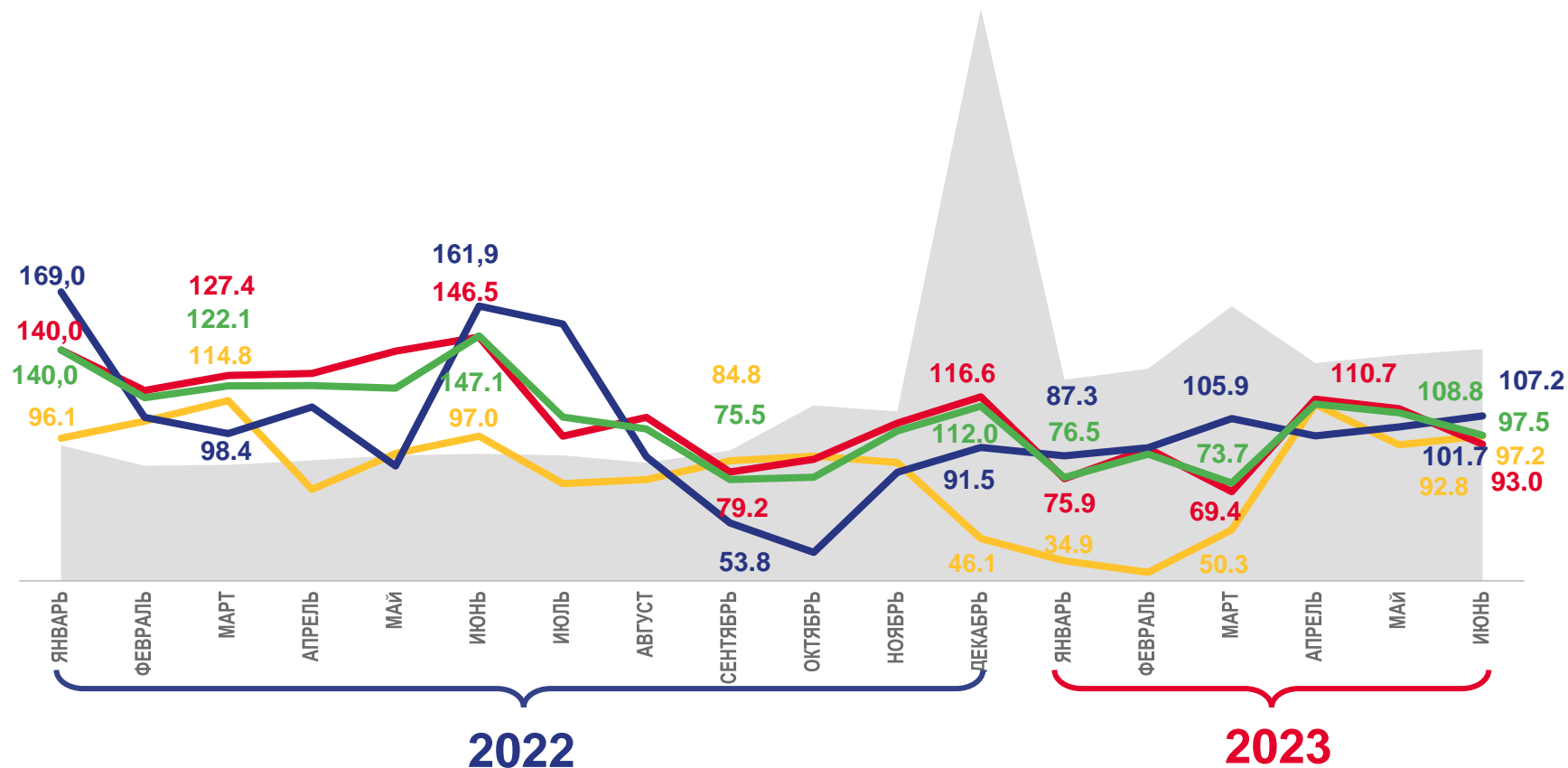
Обеспечение электрической энергией, газом и паром; кондиционированием воздуха

107,2%



Водоснабжение; водоотведение, организация сбора и утилизации отходов, деятельность по ликвидации загрязнений

140,5%



Индекс промышленного производства



Обработывающие производства



Добыча полезных ископаемых



Обеспечение электрической энергией, газом и паром; кондиционирование воздуха



Водоснабжение; водоотведение, организация сбора и утилизации отходов, деятельность по ликвидации загрязнений





ИНДЕКСЫ ПРОМЫШЛЕННОГО ПРОИЗВОДСТВА

ИЮНЬ 2023г. В % К МАЮ 2023г.



ИПП

91,9%




Добыча полезных ископаемых

90,1%



Обработывающие производства

76,3%



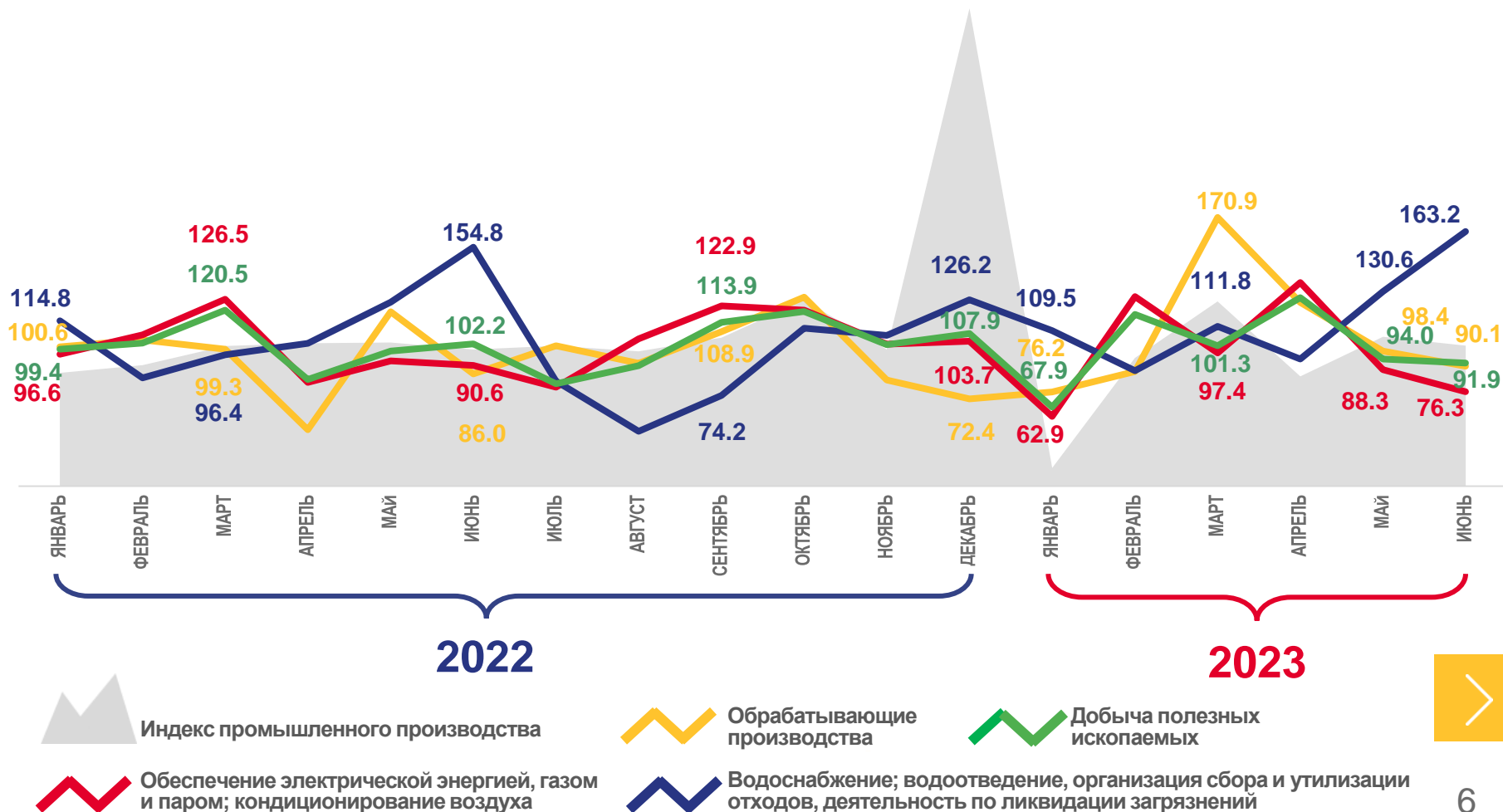
Обеспечение электрической энергией, газом и паром; кондиционированием воздуха


163,2%



101,3%

Водоснабжение; водоотведение, организация сбора и утилизации отходов, деятельность по ликвидации загрязнений





ИНДЕКСЫ ПРОМЫШЛЕННОГО ПРОИЗВОДСТВА ПО ДОБЫЧЕ ПОЛЕЗНЫХ ИСКОПАЕМЫХ

В % К СООТВЕТСТВУЮЩЕМУ ПЕРИОДУ



61,6%

Добыча полезных ископаемых



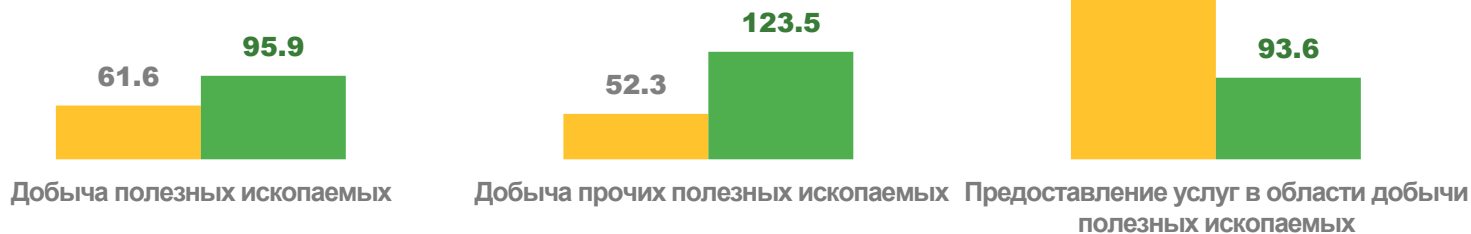
52,3%

Добыча прочих полезных ископаемых



565,8%

Услуги в области добычи полезных ископаемых



■ январь-июнь 2023г к январю-июню 2022г

■ январь-июнь 2022г.к январю-июню 2021г.





ИНДЕКСЫ ПРОМЫШЛЕННОГО ПРОИЗВОДСТВА ПО ОСНОВНЫМ ВИДАМ ОБРАБАТЫВАЮЩИХ ПРОИЗВОДСТВ

ЯНВАРЬ-ИЮНЬ 2023г. В % К ЯНВАРЮ-ИЮНЬ 2022г.



Обрабатывающие
производства
из них:

91,8%



Производство компьютеров,
электронных и оптических
изделий

91,5%



Производство напитков

76,6%



Производство мебели

97,9%



Производство пищевых
продуктов

107,8%



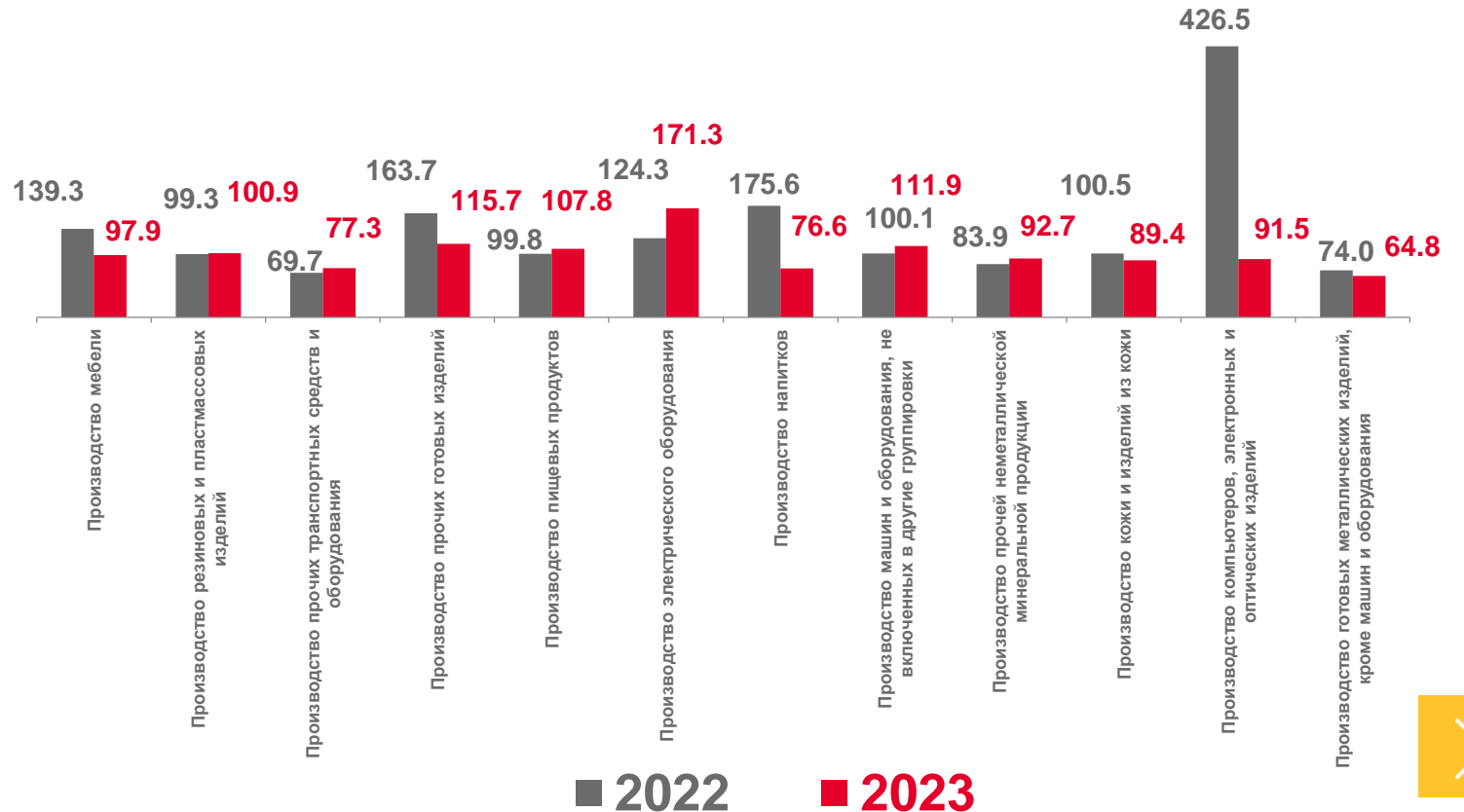
Производство прочих
транспортных средств
и оборудования


77,3%



Производство готовых
металлических изделий кроме
машин и оборудования


64,8%





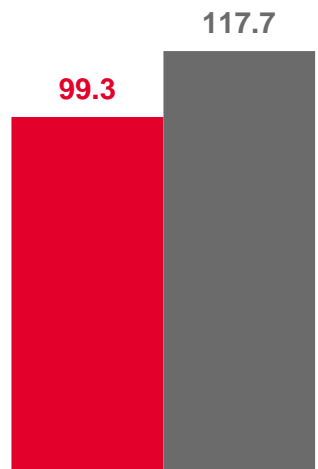
ИНДЕКСЫ ПРОМЫШЛЕННОГО ПРОИЗВОДСТВА ПО ОБЕСПЕЧЕНИЮ ЭЛЕКТРИЧЕСКОЙ ЭНЕРГИЕЙ, ГАЗОМ И ПАРОМ; КОНДИЦИОНИРОВАНИЮ ВОЗДУХА

ЯНВАРЬ-ИЮНЬ 2023г. В % К СООТВЕТСТВУЮЩЕМУ ПЕРИОДУ




99,3%

Обеспечение электрической энергией, газом и паром; кондиционирование воздуха



99,2%

Производство, передача и распределение электроэнергии



Обеспечение электрической энергией, газом и паром; кондиционирование воздуха

Производство, передача и распределение электроэнергии



Производство, передача и распределение пара и горячей воды; кондиционирование воздуха

■ январь-июнь 2023г. к январю-июню 2022г.

■ январь-июнь 2022г. к январю-июню 2021г.



100,2%

Производство, передача и распределение пара и горячей воды; кондиционирование воздуха





ИНДЕКСЫ ПРОМЫШЛЕННОГО ПРОИЗВОДСТВА ПО ВОДОСНАБЖЕНИЮ; ВОДООТВЕДЕНИЮ, ОРГАНИЗАЦИИ СБОРА И УТИЛИЗАЦИИ ОТХОДОВ, ДЕЯТЕЛЬНОСТЬ ПО ЛИКВИДАЦИИ ЗАГРЯЗНЕНИЙ

В % К СООТВЕТСТВУЮЩЕМУ ПЕРИОДУ

Январь-июнь 2023 г. к
январю-июню 2022г.,
%

Водоснабжение; водоотведение,
организация сбора и утилизация
отходов

138,1%

Забор, очистка
и распределение воды

121,9%

Сбор и обработка
сточных вод

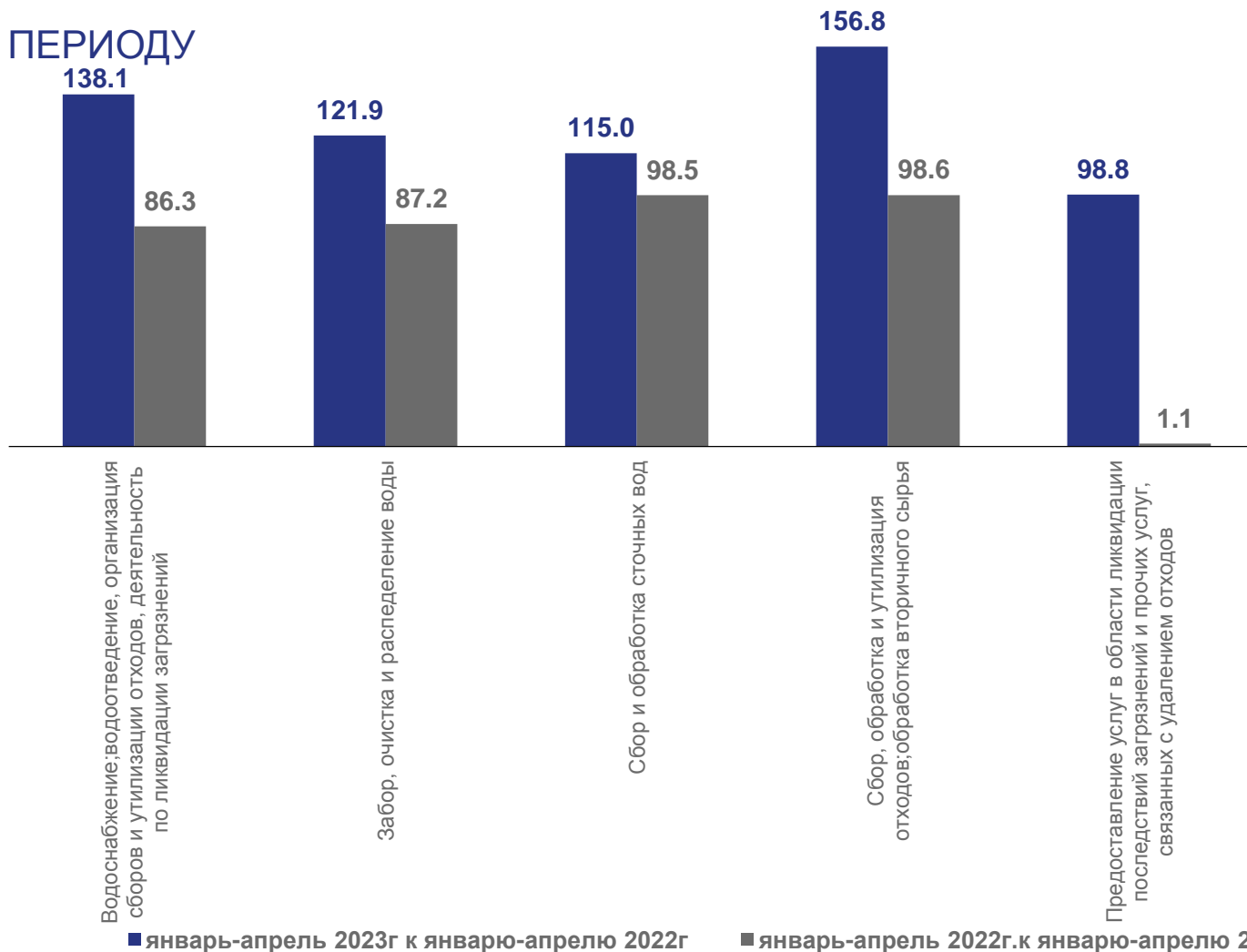
115,0%

Сбор, обработка и утилизация
отходов; обработка вторичного
сырья

156,8%

Предоставление услуг в области
ликвидации последствий
загрязнений и прочих услуг,
связанных с удалением отходов

98,8%





ОТГРУЖЕНО ТОВАРОВ ПРОМЫШЛЕННОГО ПРОИЗВОДСТВА, ВЫПОЛНЕНО РАБОТ И УСЛУГ СОБСТВЕННЫМИ СИЛАМИ ПО ЧИСТЫМ ВЭД

ЯНВАРЬ-ИЮНЬ 2023Г. К ЯНВАРЮ-ИЮНЮ 2022Г., МЛН РУБЛЕЙ



104,9%

Промышленность




68,4%

Добыча полезных ископаемых



104,1%

Обработывающие производства



111,2%

Обеспечение электрической энергией, газом и паром; кондиционированием воздуха



144,3%

Водоснабжение; водоотведение, организация сбора и утилизации отходов, деятельность по ликвидации загрязнений

36424.9 34733.3



Всего млн.руб.

1494.3 2184.7



Добыча полезных ископаемых

23266.6 22360.8



Обработывающие производства

10215.4 9185.0



Обеспечение электрической энергией, газом и паром; кондиционирование воздуха

1448.5 1002.7



Водоснабжение; водоотведение, организация сбора и утилизации отходов, деятельность по ликвидации загрязнений

■ 2023

■ 2022



ПРОИЗВОДСТВО ПИЩЕВЫХ ПРОДУКТОВ

ЯНВАРЬ-ИЮНЬ 2023Г. К ЯНВАРЮ-ИЮНЮ 2022Г., %














	Молоко сырое, переработанное на пищевую продукцию	230,1%		Мясо и птица	116,5%		Рис	68,8%
	Молоко	99,3%		Мясо крупного рогатого скота, баранина – свежее, охлажденное	98,4%		Макаронные изделия	100,0%
	Масло	103,0%		Мясо сельскохозяйственной птицы	122,0%		Воды минеральные природные питьевые	127,9%
	Сыр	98,2%		Колбасные изделия	138,4%		Безалкогольные напитки	103,1%
	Сметана	103,6%		Хлеб и хлебобулочные изделия	100,2%		Фруктовоовощная продукция	72,8%
	Кисломолочная продукция, кроме творога	95,8%		Кондитерские изделия	98,9%		Рыба переработанная и консервированная	120,6%
	Продукция молочная прочая	77,5%		Мука из зерновых культур и других растительных культур и смеси из них	4744,7%			





ПРОИЗВОДСТВО НЕПРОДОВОЛЬСТВЕННЫХ ТОВАРОВ

ЯНВАРЬ-ИЮНЬ 2023Г. К ЯНВАРЮ-ИЮНЮ 2022Г., %

	Производство мебели	96,2% ▼		Обувь	92,5% ▼
	Столы кухонные	100,0% ▲		Одеяла дорожные и пледы	61,6% ▼
	Стулья	72,7% ▼		Посуда столовая и кухонная прочая, пластмассовая	98,3% ▼
	Софы, диваны, кушетки	102,3% ▲		Ювелирные изделия и их части	143,6% ▲
	Матрасы	105,3% ▲		Спецодежда	100,0% ▲
	Шкафы	100,0% ▲			

